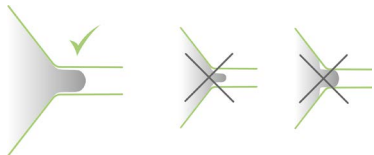


WELKE MAAT BORSTSCHELP PAST HET BEST?

BORSTSCHELPMETER VOOR ALLE ARDO BORSTSCHELLEN

Wanneer een borstschelp niet goed past, kan er niet efficiënt worden gekolfd en kunnen je tepels gevoelig en pijnlijk aanvoelen. Met deze meter bepaal je precies welke maat geschikt is voor jou. Laat bij het meten 2 mm ruimte vrij rond je tepel.




De maat van de borstschelp is goed als:

- de tepel zich vrij in de schacht beweegt en de bewegingen van de kolf kan volgen.
- zich geen of slechts weinig weefsel van de tepelhof in de trechter bevindt.
- de melk stroomt en de borst na het afkolven zacht aanvoelt..


 ardo
SWITZERLAND




www.ardomedical.nl




18mm




22mm




26mm



28mm



31mm



36mm